


# 安全型气动接头 NPHS

FESTO



安全  
简单  
易行!

## 安全对接!

### 亮点

- 操作简单，易于上手
- 符合 ISO 4414
- 人机工学：不费力
- 流量大
- 一体式手拉阀

只需换接一下就可变成安全型接头。通过安全型接头 NPHS，断开带压系统时完全确保安全。NPHS 有两种派生型：塑料型 NPHS-D6-P-\* 和高性能金属型 NPHS-D6-M-\*。

### 一体式手拉阀

带一体式手拉阀的金属型接头壳可实现无压插拔。这有助于您避免工作区出现事故，断开气动连接无需拔下接头，降低能源成本。

### 人机工学操作

优化的推挽式机构确保塑料派生型的安全性。因此，NPHS 能不费力地被插拔。

### 改换方便

NPHS 兼容传统的安全接头 KD(M)S6/KSS6。

金属派生型还额外兼容标准接头 KD4/KS4。得益于手拉阀，KS4 接头可用于 NPHS-D6-M-\*。


能十分方便地将您的装置和系统改装上安全接头。

# 安全型气动接头 NPHS

## 塑料派生型

塑料派生型的“推挽式机构”预防工作事故：

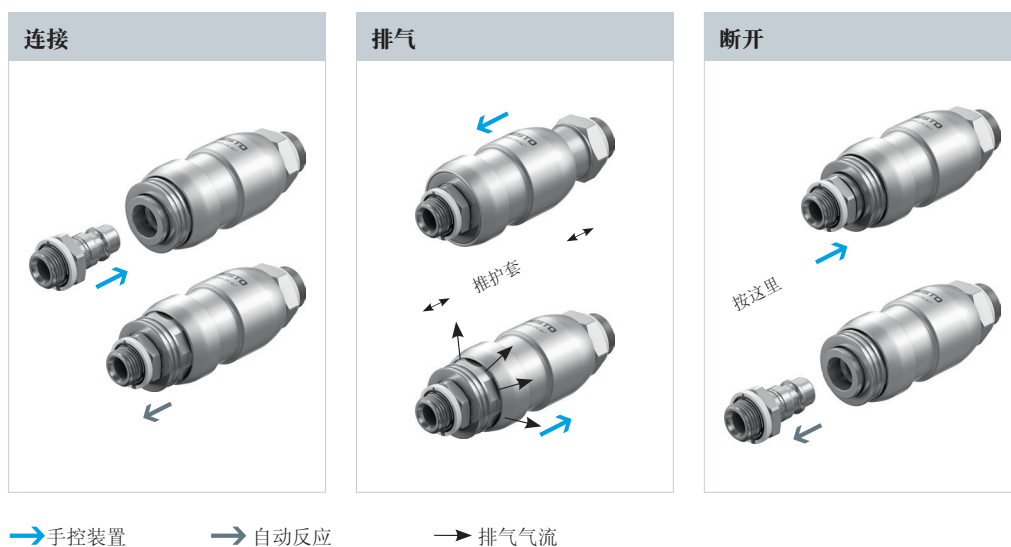
- 连接
- 推解锁环排气
- 拉解锁环断开



## 金属派生型

新特性：金属派生型的一体式手拉阀可实现无压插拔。

- 连接
- 通过手拉阀增压和泄压
- 按下解锁环无压、安全地断开



| 技术参数       | NPHS-D6-P-*                       | NPHS-D6-M-*          |
|------------|-----------------------------------|----------------------|
| 流量 [l/min] | 875 ... 2083                      | 1750 ... 2100        |
| 温度范围 [°C]  | -10 ... +60                       | -20 ... +80          |
| 压力范围 [bar] | -0.95 ... +10                     | -0.95 ... +20        |
| 气口规格       | G1/8 ... G1/2 (外螺纹和内螺纹) 和倒勾接头 N-9 | G1/4 ... G1/2 (仅外螺纹) |
| 附加功能       | 无                                 | 两位三通手拉阀              |